

ZARZĄDZENIE NR 288/43/2026
WÓJTA GMINY SIEKIERCZYN
z dnia 23 kwietnia 2026 roku


w sprawie przedłożenia sprawozdania finansowego Gminy Siekierzyn za 2025 rok.

Na podstawie art. 270 ust. 1 ustawy z dnia 27 sierpnia 2009 r. o finansach publicznych (t.j. Dz. U. z 2025 r. poz. 1483 ze zm.) oraz art. 61 ust. 1 ustawy z dnia 8 marca 1990 r. o samorządzie gminnym (t.j. Dz. U. z 2025 r. poz. 1153 ze zm.) **Wójt Gminy Siekierzyn zarządza, co następuje:**

§ 1. Przekazuje się Radzie Gminy Siekierzyn sprawozdanie finansowe Gminy Siekierzyn za 2025 rok, składające się z:


- 1) bilansu z wykonania budżetu Gminy Siekierzyn za 2025 rok, zgodnie z załącznikiem nr 1 do zarządzenia;
- 2) łącznego bilansu obejmującego dane wynikające z bilansów samorządowych jednostek budżetowych za 2025 rok, zgodnie z załącznikiem nr 2 do zarządzenia;
- 3) łącznego rachunku zysków i strat obejmującego dane wynikające z rachunków zysków i strat samorządowych jednostek budżetowych za 2025 rok, zgodnie z załącznikiem nr 3 do zarządzenia;
- 4) łącznego zestawienia zmian w funduszu obejmującego dane wynikające z zestawień zmian w funduszu samorządowych jednostek budżetowych za 2025 rok, zgodnie z załącznikiem nr 4 do zarządzenia;
- 5) łącznej informacji dodatkowej odejmującej dane wynikające z informacji dodatkowej samorządowych jednostek budżetowych za 2025 rok, zgodnie z załącznikiem nr 5 do zarządzenia.

§ 2. Zarządzenie wchodzi w życie z dniem podjęcia.


Mariusz Furdyka

Załącznik nr 1 do zarządzenia nr 288/43/2026
Wójta Gminy Siekierzyn
z dnia 23.04.2026 roku

BILANS Z WYKONANIA BUDŻETU

Nazwa i adres jednostki sprawozdawczej Gmina Siekierzyn Siekierzyn 271 59-818 SIEKIERCZYN	BILANS z wykonania budżetu jednostki samorządu terytorialnego Gmina SIEKIERCZYN sporządzony na dzień 31-12-2025 r.	Adresat: Regionalna Izba Obrachunkowa we Wrocławiu
		Wysłać bez pisma przewodniego AF1BF12A1E2512BD 
Numer identyfikacyjny REGON 230821569		

AKTYWA	Stan na początek roku	Stan na koniec roku	PASYWA	Stan na początek roku	Stan na koniec roku
I Środki pieniężne	2 468 190,65	5 219 373,24	I Zobowiązania	2 989 486,07	1 770 589,42
I.1 Środki pieniężne	2 468 190,65	5 219 373,24	I.1 Zobowiązania finansowe	2 982 508,00	1 762 482,00
I.1.1 Środki pieniężne budżetu	2 468 190,65	3 640 035,50	I.1.1 Krótkoterminowe (do 12 miesięcy)	0,00	0,00
I.1.2 Pozostałe środki pieniężne	0,00	1 579 337,74	I.1.2 Długoterminowe (powyżej 12 miesięcy)	2 982 508,00	1 762 482,00
II Należności i rozliczenia	270 836,02	56 931,63	I.2 Zobowiązania wobec budżetów	6 519,83	126,20
II.1 Należności finansowe	0,00	0,00	I.3 Pozostałe zobowiązania	458,24	7 981,22
II.1.1 Krótkoterminowe (do 12 miesięcy)	0,00	0,00	II Aktywa netto budżetu	-1 555 091,99	1 949 104,99
II.1.2 Długoterminowe (powyżej 12 miesięcy)	0,00	0,00	II.1 Wynik wykonania budżetu (+,-)	-1 608 194,81	1 924 876,98
II.2 Należności od budżetów	270 836,02	56 930,14	II.1.1 Nadwyżka budżetu (+)	0,00	3 504 196,98
II.3 Pozostałe należności i rozliczenia	0,00	1,49	II.1.2 Deficyt budżetu (-)	-1 608 194,81	0,00
III Rozliczenia międzyokresowe	0,00	0,00	II.1.3 Niewykonane wydatki (-)	0,00	-1 579 320,00
			II.2 Wynik na operacjach niekasowych (+,-)	0,00	0,00
			II.3 Rezerwa na niewygasające wydatki	0,00	1 579 320,00
			II.4 Środki z prywatyzacji	0,00	0,00
			II.5 Skumulowany wynik budżetu (+,-)	53 102,82	-1 555 091,99
			III Rozliczenia międzyokresowe	1 304 632,59	1 556 610,46
Suma aktywów	2 739 026,67	5 276 304,87	Suma pasywów	2 739 026,67	5 276 304,87

Marzena Palczyńska
skarbnik

2026-03-09
rok, miesiąc, dzień

Dariusz Furdykoń
zarząd

BeSTia

AF1BF12A1E2512BD

Wyjaśnienia do bilansu

Marzena Palczyńska
skarbnik

2026-03-09
rok, miesiąc, dzień


Dariusz Furdykoń
zarząd

BeSTia

AF1BF12A1E2512BD

Załącznik nr 2 do zarządzenia nr 288/43/2026
Wójta Gminy Siekierzyn
z dnia 23.04.2026 roku

**ŁĄCZNY BILANS OBEJMUJĄCY DANE WYNIKAJĄCE Z BILANSÓW
SAMORZĄDOWYCH JEDNOSTEK BUDŻETOWYCH GMINY SIEKIERCZYN**

Nazwa i adres jednostki sprawozdawczej Gmina Siekierzyn Siekierzyn 271 59-818 SIEKIERCZYN	BILANS jednostki budżetowej lub samorządowego zakładu budżetowego	Adresat: Regionalna Izba Obrachunkowa we Wrocławiu
		Wysłać bez pisma przewodniego ED818B4EBF16A12D 
Numer identyfikacyjny REGON 230821569	sporządzony na dzień 31-12-2025 r.	

AKTYWA	Stan na początek roku	Stan na koniec roku	PASYWA	Stan na początek roku	Stan na koniec roku
A Aktywa trwale	44 406 140,61	57 349 270,13	A Fundusz	43 746 203,85	56 513 460,97
A.I Wartości niematerialne i prawne	0,00	16 605,00	A.I Fundusz jednostki	37 854 775,47	38 031 471,55
A.II Rzeczowe aktywa trwale	44 389 406,48	57 318 509,25	A.II Wynik finansowy netto (+,-)	5 891 428,38	18 481 989,42
A.II.1 Środki trwale	43 150 998,45	52 733 227,16	A.II.1 Zysk netto (+)	19 639 701,21	33 206 986,38
A.II.1.1 Grunty	2 404 580,53	2 556 492,81	A.II.2 Strata netto (-)	-13 748 272,83	-14 724 996,96
A.II.1.1.1 Grunty stanowiące własność jednostki samorządu terytorialnego, przekazane w użytkowanie wieczyste innym podmiotom	151 510,00	151 510,00	A.III Odpisy z wyniku finansowego (nadwyżka środków obrotowych) (-)	0,00	0,00
A.II.1.2 Budynki, lokale i obiekty inżynierii lądowej i wodnej	40 354 338,89	48 755 276,23	A.IV Fundusz mienia zlikwidowanych jednostek	0,00	0,00
A.II.1.3 Urządzenia techniczne i maszyny	321 013,56	1 349 901,08	B Fundusze placówek	0,00	0,00
A.II.1.4 Środki transportu	65 222,12	51 531,64	C Państwowe fundusze celowe	0,00	0,00
A.II.1.5 Inne środki trwale	5 843,35	20 025,40	D Zobowiązania i rezerwy na zobowiązania	2 800 881,52	2 498 333,77
A.II.2 Środki trwale w budowie (inwestycje)	1 238 408,03	4 585 282,09	D.I Zobowiązania długoterminowe	0,00	0,00
A.II.3 Zaliczka na środki trwale w budowie (inwestycje)	0,00	0,00	D.II Zobowiązania krótkoterminowe	2 783 223,82	2 483 254,32
A.III Należności długoterminowe	15 234,13	12 655,88	D.II.1 Zobowiązania z tytułu dostaw i usług	172 638,08	40 823,81
A.IV Długoterminowe aktywa finansowe	1 500,00	1 500,00	D.II.2 Zobowiązania wobec budżetów	84 529,00	93 444,00
A.IV.1 Akcje i udziały	1 500,00	1 500,00	D.II.3 Zobowiązania z tytułu ubezpieczeń i innych świadczeń	501 338,78	539 434,04
A.IV.2 Inne papiery wartościowe	0,00	0,00	D.II.4 Zobowiązania z tytułu wynagrodzeń	773 454,59	895 961,54

Marzena Palczyńska

2026-04-23

Dariusz Furdykoń

(główny księgowy)

(rok, miesiąc, dzień)

(kierownik jednostki)

BeSTia

ED818B4EBF16A12D

Strona 1 z 4

AKTYWA	Stan na początek roku	Stan na koniec roku	PASYWA	Stan na początek roku	Stan na koniec roku
A.IV.3 Inne długoterminowe aktywa finansowe	0,00	0,00	D.II.5 Pozostałe zobowiązania	46 343,64	62 830,95
A.V Wartość mienia zlikwidowanych jednostek	0,00	0,00	D.II.6 Sumy obce (depozytowe, zabezpieczenie wykonania umów)	629 498,42	273 511,39
B Aktywa obrotowe	2 140 944,76	1 662 524,61	D.II.7 Rozliczenia z tytułu środków na wydatki budżetowe i z tytułu dochodów budżetowych	0,00	0,00
B.I Zapasy	45 000,47	37 241,70	D.II.8 Fundusze specjalne	575 421,31	577 248,59
B.I.1 Materiały	45 000,47	37 241,70	D.II.8.1 Zakładowy Fundusz Świadczeń Socjalnych	575 421,31	577 248,59
B.I.2 Półprodukty i produkty w toku	0,00	0,00	D.II.8.2 Inne fundusze	0,00	0,00
B.I.3 Produkty gotowe	0,00	0,00	D.III Rezerwy na zobowiązania	0,00	0,00
B.I.4 Towary	0,00	0,00	D.IV Rozliczenia międzyokresowe	17 657,70	15 079,45
B.II Należności krótkoterminowe	1 117 136,94	1 019 417,75		0,00	0,00
B.II.1 Należności z tytułu dostaw i usług	5 887,87	5 670,43		0,00	0,00
B.II.2 Należności od budżetów	0,00	0,00		0,00	0,00
B.II.3 Należności z tytułu ubezpieczeń i innych świadczeń	0,00	0,00		0,00	0,00
B.II.4 Pozostałe należności	1 111 249,07	1 013 747,32		0,00	0,00
B.II.5 Rozliczenia z tytułu środków na wydatki budżetowe i z tytułu dochodów budżetowych	0,00	0,00		0,00	0,00
B.III Krótkoterminowe aktywa finansowe	978 807,35	605 865,16		0,00	0,00
B.III.1 Środki pieniężne w kasie	0,00	0,00		0,00	0,00
B.III.2 Środki pieniężne na rachunkach bankowych	978 807,35	605 865,16		0,00	0,00
B.III.3 Środki pieniężne państwowego funduszu celowego	0,00	0,00		0,00	0,00
B.III.4 Inne środki pieniężne	0,00	0,00		0,00	0,00
B.III.5 Akcje lub udziały	0,00	0,00		0,00	0,00
B.III.6 Inne papiery wartościowe	0,00	0,00		0,00	0,00

Marzena Palczyńska

2026-04-23

Dariusz Furdykoń

(główny księgowy)

(rok, miesiąc, dzień)

(kierownik jednostki)

AKTYWA	Stan na początek roku	Stan na koniec roku	PASYWA	Stan na początek roku	Stan na koniec roku
B.III.7 Inne krótkoterminowe aktywa finansowe	0,00	0,00		0,00	0,00
B.IV Rozliczenia międzyokresowe	0,00	0,00		0,00	0,00
Suma aktywów	46 547 085,37	59 011 794,74	Suma pasywów	46 547 085,37	59 011 794,74

Marzena Palczyńska
 (główny księgowy)

2026-04-23
 (rok, miesiąc, dzień)

Dariusz Furdykoń
 (kierownik jednostki)

Marzena Palczyńska

(główny księgowy)

2026-04-23


(rok, miesiąc, dzień)

Dariusz Furdykoń

(kierownik jednostki)

Załącznik nr 3 do zarządzenia nr 288/43/2026
Wójta Gminy Siekierzyn
z dnia 23.04.2026 roku

**ŁĄCZNE ZESTAWIENIE RACHUNKU ZYSKÓW I STRAT OBEJMUJĄCE DANE
WYNIKAJĄCE Z RACHUNKÓW ZYSKÓW I STRAT SAMORZĄDOWYCH
JEDNOSTEK BUDŻETOWYCH GMINY SIEKIERCZYN**

Nazwa i adres jednostki sprawozdawczej Gmina Siekierzyn Siekierzyn 271 59-818 SIEKIERCZYN		Rachunek zysków i strat jednostki (wariant porównawczy)	Adresat: Regionalna Izba Obrachunkowa we Wrocławiu	
Numer identyfikacyjny REGON 230821569			Wysłać bez pisma przewodniego B794E1C6577654FD 	
			Stan na koniec roku poprzedniego	Stan na koniec roku bieżącego
A.	Przychody netto z podstawowej działalności operacyjnej		32 420 837,50	44 776 674,09
A.I.	Przychody netto ze sprzedaży produktów		0,00	0,00
A.II.	Zmiana stanu produktów (zwiększenie - wartość dodatnia, zmniejszenie - wartość ujemna)		0,00	0,00
A.III.	Koszt wytworzenia produktów na własne potrzeby jednostki		0,00	0,00
A.IV.	Przychody netto ze sprzedaży towarów		0,00	0,00
A.V.	Dotacje na finansowanie działalności podstawowej		0,00	0,00
A.VI.	Przychody z tytułu dochodów budżetowych		32 420 837,50	44 776 674,09
B.	Koszty działalności operacyjnej		26 952 435,27	28 495 899,20
B.I.	Amortyzacja		2 174 858,37	2 560 426,19
B.II.	Zużycie materiałów i energii		1 808 881,45	1 698 967,60
B.III.	Usługi obce		5 111 805,44	4 875 392,28
B.IV.	Podatki i opłaty		343 455,67	299 591,61
B.V.	Wynagrodzenia		10 967 722,94	12 349 953,13
B.VI.	Ubezpieczenia społeczne i inne świadczenia dla pracowników		3 061 481,47	3 366 866,32
B.VII.	Pozostałe koszty rodzajowe		213 814,71	277 812,02
B.VIII.	Wartość sprzedanych towarów		0,00	0,00
B.IX.	Inne świadczenia finansowane z budżetu		3 208 979,22	3 000 521,05
B.X.	Pozostałe obciążenia		61 436,00	66 369,00
C.	Zysk (strata) z działalności podstawowej (A - B)		5 468 402,23	16 280 774,89
D.	Pozostałe przychody operacyjne		546 990,33	2 119 021,74
D.I.	Zysk ze zbycia niefinansowych aktywów trwałych		490 742,75	1 957 928,80
D.II.	Dotacje		0,00	0,00
D.III.	Inne przychody operacyjne		56 247,58	161 092,94
E.	Pozostałe koszty operacyjne		126 037,89	3 947,67

Marzena Palczyńska
główny księgowy

2026-04-23
rok, miesiąc, dzień

Dariusz Furdykoń
kierownik jednostki

BeSTia

B794E1C6577654FD

E.I.	Koszty inwestycji finansowanych ze środków własnych samorządowych zakładów budżetowych i dochodów jednostek budżetowych gromadzonych na wydzielonym rachunku	0,00	0,00
E.II.	Pozostałe koszty operacyjne	126 037,89	3 947,67
F.	Zysk (strata) z działalności operacyjnej (C + D - E)	5 889 354,67	18 395 848,96
G.	Przychody finansowe	378 396,90	424 986,97
G.I.	Dywidendy i udziały w zyskach	243,00	243,00
G.II.	Odsetki	378 153,90	424 743,97
G.III.	Inne	0,00	0,00
H.	Koszty finansowe	376 323,19	338 846,51
H.I.	Odsetki	371 139,04	335 494,05
H.II.	Inne	5 184,15	3 352,46
I.	Zysk (strata) brutto (F+G-H)	5 891 428,38	18 481 989,42
J.	Podatek dochodowy	0,00	0,00
K.	Pozostałe obowiązkowe zmniejszenia zysku (zwiększenia straty)	0,00	0,00
L.	Zysk (strata) netto (I-J-K)	5 891 428,38	18 481 989,42

Marzena Palczyńska
główny księgowy

2026-04-23
rok, miesiąc, dzień

Dariusz Furdykoń
kierownik jednostki

Wyjaśnienia do sprawozdania

Marzena Palczyńska
główny księgowy

2026-04-23
rok, miesiąc, dzień


Dariusz Furdykoń
kierownik jednostki

BeSTia

B794E1C6577654FD

Załącznik nr 4 do zarządzenia nr 288/43/2026
Wójta Gminy Siekierczyn
z dnia 23.04.2026 roku

**ŁĄCZNE ZESTAWIENIE ZMIAN W FUNDUSZU OBEJMUJĄCE DANE
WYNIKAJĄCE Z ZESTAWIENIŃ ZMIAN W FUNDUSZU SAMORZĄDOWYCH
JEDNOSTEK BUDŻETOWYCH GMINY SIEKIERCZYN**

Nazwa i adres jednostki sprawozdawczej Gmina Siekierczyn Siekierczyn 271 59-818 SIEKIERCZYN	Zestawienie zmian w funduszu jednostki sporządzone na dzień 31-12-2025 r.	Adresat: Regionalna Izba Obrachunkowa we Wrocławiu	
Numer identyfikacyjny REGON 230821569		Wysłać bez pisma przewodniego D1F65C878FE86607 	
		Stan na koniec roku poprzedniego	Stan na koniec roku bieżącego
I. Fundusz jednostki na początek okresu (BO)	24 951 268,78	37 854 775,47	
I.1. Zwiększenie funduszu (z tytułu)	67 393 836,70	78 936 191,43	
I.1.1. Zysk bilansowy za rok ubiegły	24 763 913,25	19 639 701,21	
I.1.2. Zrealizowane wydatki budżetowe	34 788 114,41	43 666 166,45	
I.1.3. Zrealizowane płatności ze środków europejskich	0,00	0,00	
I.1.4. Środki na inwestycje	7 808 329,04	15 400 565,08	
I.1.5. Aktualizacja wyceny środków trwałych	0,00	0,00	
I.1.6. Nieodpłatnie otrzymane środki trwałe i środki trwałe w budowie oraz wartości niematerialne i prawne	0,00	155 628,69	
I.1.7. Aktywa przejęte od zlikwidowanych lub połączonych jednostek	0,00	0,00	
I.1.8. Aktywa otrzymane w ramach centralnego zaopatrzenia	0,00	0,00	
I.1.9. Pozostałe odpisy z wyniku finansowego za rok bieżący	0,00	0,00	
I.1.10. Inne zwiększenia	33 480,00	74 130,00	
I.2. Zmniejszenia funduszu jednostki (z tytułu)	54 490 330,01	78 759 495,35	
I.2.1. Strata za rok ubiegły	11 460 389,72	13 748 272,83	
I.2.2. Zrealizowane dochody budżetowe	32 818 309,94	47 170 510,68	
I.2.3. Rozliczenie wyniku finansowego i środków obrotowych za rok ubiegły	0,00	0,00	
I.2.4. Dotacje i środki na inwestycje	10 027 528,32	17 614 530,85	
I.2.5. Aktualizacja środków trwałych	0,00	0,00	
I.2.6. Wartość sprzedanych i nieodpłatnie przekazanych środków trwałych i środków trwałych w budowie oraz wartości niematerialnych i prawnych	69 924,56	78 468,55	
I.2.7. Pasywa przejęte od zlikwidowanych lub połączonych jednostek	0,00	0,00	
I.2.8. Aktywa przekazane w ramach centralnego zaopatrzenia	0,00	0,00	
I.2.9. Inne zmniejszenia	114 177,47	147 712,44	
II. Fundusz jednostki na koniec okresu (BZ)	37 854 775,47	38 031 471,55	

Marzena Palczyńska
główny księgowy

2026-04-23
rok, miesiąc, dzień

Dariusz Furdykoń
kierownik jednostki

III.	Wynik finansowy netto za rok bieżący (+,-)	5 891 428,38	18 481 989,42
III.1.	zysk netto (+)	19 639 701,21	33 206 986,38
III.2.	strata netto (-)	-13 748 272,83	-14 724 996,96
III.3.	nadwyżka środków obrotowych	0,00	0,00
IV.	Fundusz (II+,-III)	43 746 203,85	56 513 460,97

Marzena Palczyńska
główny księgowy

2026-04-23
rok, miesiąc, dzień

Dariusz Furdykoń
kierownik jednostki

Wyjaśnienia do sprawozdania


Marzena Palczyńska
główny księgowy

2026-04-23
rok, miesiąc, dzień

Dariusz Furdykoń
kierownik jednostki

Załącznik nr 5 do zarządzenia nr 288/43/2026
Wójta Gminy Siekierczyn
z dnia 23.04.2026 roku

**ŁĄCZNA INFORMACJA DODATKOWA OBEJMUJĄCA DANE WYNIKAJĄCE Z
INFORMACJI DODATKOWEJ SAMORZĄDOWYCH JEDNOSTEK
BUDŻETOWYCH GMINY SIEKIERCZYN**

Nazwa i adres jednostki sprawozdawczej Gmina Siekierczyn Siekierczyn 271 59-818 SIEKIERCZYN	<p style="text-align: center;">Wyciąg z danych zawartych w załączniku 'Informacja dodatkowa'</p> <p style="text-align: center;">sporządzony na dzień: 31-12-2025 r.</p>	Adresat: Regionalna Izba Obrachunkowa we Wrocławiu
Numer identyfikacyjny REGON 230821569		<p style="text-align: center;">6716890982F69BA0</p> 

II.	Dodatkowe informacje i objaśnienia obejmują w szczególności:	
	Wyszczególnienie	Kwota
1.7.	Kwota odpisu aktualizującego należności finansowe z tytułu pożyczek udzielonych ze środków budżetu JST utworzonego na podstawie art. 35b ust. 1 ustawy o rachunkowości - ujęta w poz. 1.7 Informacji dodatkowej	0,00
1.10.	kwotę zobowiązań w sytuacji gdy jednostka kwalifikuje umowy leasingu zgodnie z przepisami podatkowymi (leasing operacyjny), a według przepisów o rachunkowości byłby to leasing finansowy lub zwrotny z podziałem na kwotę zobowiązań z tytułu leasingu finansowego lub leasingu zwrotnego	0,00
1.10.1.	Łączna kwota zobowiązań z tytułu leasingu finansowego wykazana w pozycji 1.10	0,00
1.10.2.	Łączna kwota zobowiązań z tytułu leasingu zwrotnego wykazana w pozycji 1.10	0,00
1.12.	łączną kwotę zobowiązań warunkowych, w tym również udzielonych przez jednostkę gwarancji i poręczeń, także wekslowych, niewykazanych w bilansie, ze wskazaniem zobowiązań zabezpieczonych na majątku jednostki oraz charakteru i formy tych zabezpieczeń	0,00

Potwierdzenie za zgodność z danymi w Informacji dodatkowej

Marzena Palczyńska
(główny księgowy)

2026.04.23
rok mies. dzień

Dariusz Furdykoń
(kierownik jednostki)

Wyciąg z danych zawartych w załączniku 'Informacja dodatkowa'

Symbol	Wyszczególnienie	Uwaga JST
--------	------------------	-----------

Potwierdzenie za zgodność z danymi w Informacji dodatkowej

Marzena Palczyńska
(główny księgowy)

2026.04.23
rok mies. dzień

Dariusz Furdykoń
(kierownik jednostki)

INFORMACJA DODATKOWA DO BILANSU ŁĄCZNEGO ZA 2025 ROK

I.	Wprowadzenie do sprawozdania finansowego, obejmuje w szczególności:
1.	
1.1	nazwę jednostki
	GMINA SIEKIERCZYN
1.2	siedzibę jednostki
	59-818 SIEKIERCZYN 271
1.3	adres jednostki
	59-818 SIEKIERCZYN 271
1.4	podstawowy przedmiot działalności jednostki
	REALIZACJA ZADAŃ GMINY ZGODNIE ZE STATUTEM GMINY SIEKIERCZYN
2.	wskazanie okresu objętego sprawozdaniem
	od 01.01.2025 r. do 31.12.2025 r.
3.	wskazanie, że sprawozdanie finansowe zawiera dane łączne
	SPRAWOZDANIE ŁĄCZNE
4.	omówienie przyjętych zasad (polityki) rachunkowości, w tym metod wyceny aktywów i pasywów (także amortyzacji)
	<p>Dla jednostek organizacyjnych Gminy Siekierzyn obowiązują następujące zasady:</p> <p>1. Środki trwałe i wartości niematerialne i prawne nabyte z własnych środków wprowadza się do ewidencji w cenie nabycia lub w cenie zakupu, jeżeli koszty zakupu nie stanowią istotnej wartości; otrzymane nieodpłatnie na podstawie decyzji właściwego organu w wartości określonej w tej decyzji; otrzymane na podstawie darowizny w wartości rynkowej. Wartość rynkowa określana jest na podstawie przeciętnych cen stosowanych w obrocie rzeczami tego samego rodzaju i gatunku, z uwzględnieniem ich stanu i stopnia zużycia.</p> <p>2. Środki trwałe i wartości niematerialne i prawne o wartości początkowej do 10.000 zł umarza się w 100% w miesiącu przyjęcia do użytkowania, natomiast o wartości powyżej 10.000 zł amortyzuje się metodą liniową. Amortyzację środków trwałych nalicza się stosując stawki określone w ustawie o podatku dochodowym od osób prawnych.</p> <p>3. Stany i rozchody materiałów wycenia się na poziomie ceny zakupu, stosując do wyceny rozchodu metodę FIFO.</p> <p>4. Ze względu na nieistotną wartość nie rozlicza się kosztów w czasie. Jako kwoty istotne traktuje się te, które przekraczają 0,5% przychodów roku poprzedniego.</p> <p>5. Dla zapewnienia jednolitego sposobu ujmowania zdarzeń oraz czystości zapisu stosuje się zasadę zapisu ujemnego.</p> <p>6. Zwroty wydatków dokonanych w tym samym roku budżetowym księgowane są na zmniejszenie wydatków, zwroty wydatków dokonanych w latach poprzednich przyjmowane są na dochody.</p> <p>7. Odpisy aktualizujące należności dokonuje się według poniższych zasad: należności przeterminowane powyżej 1 roku obejmuje się 100% odpisem; należności przeterminowane powyżej 180 dni do 1 roku obejmuje się 50% odpisem, w stosunku do należności przeterminowanych do 180 dni podejmuje się indywidualne decyzje uwzględniając sytuację podatnika lub kontrahenta. Wyjątek stanowi sposób dokonywania odpisów aktualizujących w Gminnym Ośrodku Pomocy Społecznej w stosunku do dłużników alimentacyjnych - odpisu dokonuje się w wysokości 100 % należności.</p>
5.	inne informacje
	W niniejszej informacji uwzględniono wszystkie dane mające wpływ na ocenę sytuacji majątkowej i finansowej oraz wynik finansowy jednostki
II.	Dodatkowe informacje i objaśnienia obejmują w szczególności:
1.	
1.1.	szczegółowy zakres zmian wartości grup rodzajowych środków trwałych, wartości niematerialnych i prawnych, zawierający stan tych aktywów na początek roku obrotowego, zwiększenia i zmniejszenia z tytułu: aktualizacji wartości, nabycia, rozchodu, przemieszczenia wewnętrznego oraz stan końcowy, a dla majątku amortyzowanego – podobne przedstawienie stanów i tytułów zmian dotychczasowej amortyzacji lub umorzenia
	Zgodnie z Tabelą 1.1 Zmiany stanu wartości początkowej wartości niematerialnych i prawnych oraz rzeczowych aktywów trwałych, która stanowi załącznik do niniejszej informacji.

	Zgodnie z Tabelą 1.1.1 Zmiany stanu umorzenia/amortyzacji wartości niematerialnych i prawnych oraz rzeczowych składników majątku trwałego, która stanowi załącznik do niniejszej Informacji.									
1.2.	aktualną wartość rynkową środków trwałych, w tym dóbr kultury – o ile jednostka dysponuje takimi informacjami									
	Jednostka nie dysponuje aktualną wartością rynkową środków trwałych.									
1.3.	kwotę dokonanych w trakcie roku obrotowego odpisów aktualizujących wartość aktywów trwałych odrębnie dla długoterminowych aktywów niefinansowych oraz długoterminowych aktywów finansowych									
	W trakcie roku obrotowego nie dokonano odpisów aktualizujących wartość aktywów trwałych.									
1.4.	wartość gruntów użytkowanych wieczysto									
	Tabela 1.4 Wartość gruntów użytkowanych wieczysto									
	L.p.	Treść	Stan na początek okresu	Zwiększenia	Zmniejszenia	Stan na koniec okresu				
	1.	Powierzchnia (m ²)	28.176	0,00	3.762	24.414				
	2.	Wartość (zł)	116.009,00	0,00	23.709,00	92.300,00				
1.5.	wartość nieamortyzowanych lub nieumarzanych przez jednostkę środków trwałych, używanych na podstawie umów najmu, dzierżawy i innych umów, w tym z tytułu umów leasingu									
	Tabela 1.5 wartość nieamortyzowanych lub nieumarzanych przez jednostkę środków trwałych, używanych na podstawie umów najmu, dzierżawy i innych umów, w tym z tytułu umów leasingu									
	L.p.	Wyszczególnienie	wartość według stanu na koniec okresu sprawozdawczego							
	1.	Grunty	0,00							
	2.	Budynki, lokale i obiekty inżynierii lądowej i wodnej	0,00							
	3.	Urządzenia techniczne i maszyny	115.270,62							
	4.	Środki transportu	0,00							
	5.	Inne środki trwałe	0,00							
		Razem:	115.270,62							
1.6.	liczbę oraz wartość posiadanych papierów wartościowych, w tym akcji i udziałów oraz dłużnych papierów wartościowych									
	Tabela 1.6 Liczba i wartość posiadanych papierów wartościowych, w tym akcji, udziałów oraz dłużnych papierów wartościowych									
	L .	Wyszczególnienie	Stan na początek okresu		Zwiększenia		Zmniejszenia		Stan na koniec okresu	
			ilość	wartość	ilość	wartość	ilość	wartość	ilość	wartość
	1.	Udziały	3,00	1 500,00	0,00	0,00	0,00	0,00	3,00	1 500,00
1.7.	dane o odpisach aktualizujących wartość należności, ze wskazaniem stanu na początek roku obrotowego, zwiększeniach, wykorzystaniu, rozwiązaniu i stanie na koniec roku obrotowego, z uwzględnieniem należności finansowych jednostek samorządu terytorialnego (stan pożyczek zagrożonych)									
	L.p.	Wyszczególnienie grupa należności)	Stan na początek okresu	Zwiększenia	Zmniejszenia			Stan na koniec okresu		
					wykorzystanie	rozwiązanie	razem			

	1.	Należności długo-terminowe	0,00	0,00	0,00	0,00	0,00	0,00
	2.	Należności krótko-terminowe	6 821 097,97	289 414,21	324 702,30	1 452 416,06	1 777 118,36	5 333 393,82
	2.1.	Fundusz Alimenta-cyjny	3 453 403,17	197 890,39	0,00	118 957,22	118 957,22	3 532 336,34
	2.2.	Zaliczka Alimenta-cyjna	203 435,57	0,00	0,00	0,00	0,00	203 435,57
	2.3.	Należności pobie-rane na podstawie ustawy Ordynacja podatkowa: podatki, opłata za gosp. odpadami)	3 159 749,56	90 982,15	324 702,30	1 333 458,84	1 658 161,14	1 592 570,57
	2.4.	Należności cywilno-prawne	4 509,67	541,67	0	0	0	5 051,34
		R a z e m	6 821 097,97	289 414,21	324 702,30	1 452 416,06	1 777 118,36	5 333 393,82
1.8.	dane o stanie rezerw według celu ich utworzenia na początek roku obrotowego, zwiększeniach, wykorzystaniu, rozwiązaniu i stanie końcowym							
	Rezerw nie tworzono.							
1.9.	podział zobowiązań długoterminowych o pozostałym od dnia bilansowego, przewidywanym umową lub wynikającym z innego tytułu prawnego, okresie spłaty:							
	powyżej 1 roku do 3 lat, powyżej 3 do 5 lat, powyżej 5 lat							
	Zgodnie z Tabelą 1.9. Podział zobowiązań długoterminowych o pozostałym od dnia bilansowego, przewidywanym umową okresie spłaty							
	L.p.	Wyszczególnienie (zobo-wiązania według pozycji bilansu)	Okres wymagalności			R a z e m (zł)		
			powyżej 1 roku do 3 lat	powyżej 3 lat do 5 lat	powyżej 5 lat			
		Kredyty	1 762 482,00	0,00	0,00	1.762 482,00		
1.10.	kwotę zobowiązań w sytuacji gdy jednostka kwalifikuje umowy leasingu zgodnie z przepisami podatkowymi (leasing operacyjny), a według przepisów o rachunkowości byłby to leasing finansowy lub zwrotny z podziałem na kwotę zobowiązań z tytułu leasingu finansowego lub leasingu zwrotnego							
	Zobowiązania z tytułu leasingu finansowego lub leasingu zwrotnego nie wystąpiły							
1.11.	łączną kwotę zobowiązań zabezpieczonych na majątku jednostki ze wskazaniem charakteru i formy tych zabezpieczeń							
	Zobowiązania zabezpieczone na majątku jednostki nie wystąpiły							
1.12.	łączną kwotę zobowiązań warunkowych, w tym również udzielonych przez jednostkę gwarancji i poręczeń, także wekslowych, niewykazanych w bilansie, ze wskazaniem zobowiązań zabezpieczonych na majątku jednostki oraz charakteru i formy tych zabezpieczeń							
	Nie wystąpiły							
1.13.	wykaz istotnych pozycji czynnych i biernych rozliczeń międzyokresowych, w tym kwotę czynnych rozliczeń międzyokresowych kosztów stanowiących różnicę między wartością otrzymanych finansowych składników aktywów a zobowiązaniem zapłaty za nie							
	Nie stosuje się czynnych i biernych rozliczeń międzyokresowych kosztów							
1.14.	łączną kwotę otrzymanych przez jednostkę gwarancji i poręczeń niewykazanych w bilansie							
	Jednostka nie otrzymała poręczeń i gwarancji.							
1.15.	kwotę wypłaconych środków pieniężnych na świadczenia pracownicze							

L.p.	Rodzaj świadczenia pracowniczego	Kwota wypłaconego świadczenia w zł
1.	nagrody jubileuszowe	234 108,04
2.	ekwiwalenty za niewykorzystany urlop	2 159,65
3.	odprawy emerytalne	133 417,88
Razem:		369 685,58
1.16.	inne informacje	
2.		
2.1.	wysokość odpisów aktualizujących wartość zapasów	
	Nie tworzono odpisów aktualizujących wartość zapasów.	
2.2.	koszt wytworzenia środków trwałych w budowie, w tym odsetki oraz różnice kursowe, które powiększyły koszt wytworzenia środków trwałych w budowie w roku obrotowym	
	W/w koszty nie wystąpiły.	
2.3.	kwotę i charakter poszczególnych pozycji przychodów lub kosztów o nadzwyczajnej wartości lub które wystąpiły incydentalnie	
	Nie wystąpiły incydentalne przychody i koszty o nadzwyczajnej wartości.	
2.4.	informację o kwocie należności z tytułu podatków realizowanych przez organy podatkowe podległe ministrowi właściwemu do spraw finansów publicznych wykazywanych w sprawozdaniu z wykonania planu dochodów budżetowych	
	Kwota należności z tytułu podatków realizowanych przez organy podatkowe podległe ministrowi właściwemu do spraw finansów publicznych wykazywanych w sprawozdaniu z wykonania planu dochodów budżetowych wynosi 0,00 zł	
2.5.	inne informacje	
	W niniejszej informacji uwzględniono wszystkie dane mające wpływ na ocenę sytuacji majątkowej i finansowej oraz wynik finansowy jednostki	
3.	Inne informacje niż wymienione powyżej, jeżeli mogłyby w istotny sposób wpłynąć na ocenę sytuacji majątkowej i finansowej oraz wynik finansowy jednostki	
	W niniejszej informacji uwzględniono wszystkie dane mające wpływ na ocenę sytuacji majątkowej i finansowej oraz wynik finansowy jednostki	

Numeracja załączonych tabel odpowiada pozycji powyższej informacji dodatkowej.

Marzena Palczyńska

(Skarbnik)

SKARBNIK GMINY
Marzena Palczyńska

2026-04-23

(rok, miesiąc, dzień)

Dariusz Furdykoń

(Wójt Gminy)

WÓJT GMINY
Dariusz Furdykoń

Tabela 1.1 Zmiany stanu wartości początkowej wartości niematerialnych i prawnych oraz rzeczowych aktywów trwałych

L.p.	Wyszczególnienie	Wartość początkowa - stan na początek okresu (brutto)			Zwiększenia				Zmniejszenia				Wartość końcowa - stan na koniec okresu (brutto)
		nabyte	przebieżczenia wewnętrzne	inne zwiększenia	razem zwiększenia	zbycie - sprzedaż	likwidacja	przebieżczenia wewnętrzne	inne	razem zmniejszenia			
1.1	Licencje na użytkowanie programów komputerowych	331.992,60	25.136,28	0,00	25.136,28	0,00	0,00	0,00	0,00	0,00	0,00	357.128,88	
1.2	Pozostałe wartości niematerialne i prawne	81.080,73	7.606,62	0,00	7.606,62	0,00	0,00	0,00	0,00	0,00	0,00	88.687,35	
I.	Razem wartości niematerialne i prawne	413.073,33	32.742,90	0,00	32.742,90	0,00	0,00	0,00	0,00	0,00	0,00	445.816,23	
2.1	Grunty, w tym:	2.404.580,53	151.981,58	0,00	74.130,00	226.111,58	73.958,82	0,00	0,00	0,00	240,48	2.556.492,81	
	Grunty stanowiące własność jednostki samorządu terytorialnego przekazane w użytkowanie wieczyste innym podmiotom	151.510,00	0,00	0,00	0,00	0,00	0,00	0,00	0,00	0,00	0,00	151.510,00	
2.1.1.													
2.2	Budynki, lokale i obiekty inżynierii lądowej i wodnej	73.403.971,51	10.828.107,49	0,00	10.828.107,49	85.333,75	31.890,77	0,00	0,00	0,00	117.224,52	84.114.854,48	
2.3.	Środki transportu	982.207,98	0,00	0,00	0,00	0,00	0,00	0,00	0,00	0,00	0,00	982.207,98	
2.4.	Inne środki trwałe	1.337.750,63	1.178.253,13	0,00	16.703,40	1.194.956,53	118.945,36	0,00	16.703,40	135.648,76	2.397.058,40		
2.	Razem środki trwałe	78.128.510,65	12.158.342,20	0,00	90.833,40	159.292,57	150.836,13	0,00	16.943,88	327.072,58	90.050.613,67		
3.	Środki trwałe w budowie (inwestycje)	1.238.408,03	15.400.565,08	0,00	15.400.565,08	0,00	0,00	0,00	12.053.691,02	12.053.691,02	4.585.282,09		
4.	Zaliczki na środki trwałe w budowie (inwestycje)	0,00	0,00	0,00	0,00	0,00	0,00	0,00	0,00	0,00	0,00		
II	Razem rzeczowe aktywa trwałe (2+3+4)	79.366.918,68	27.558.907,28	0,00	90.833,40	159.292,57	150.836,13	0,00	12.070.634,90	12.380.763,60	94.635.895,76		

Tabela 1.1.1 Zmiany stanu umorzenia / amortyzacji wartości niematerialnych i prawnych oraz rzeczowych składników majątku trwałego


L.p.	Wyszczególnienie	Umorzenie - stan na początek okresu sprawozdawczego (brutto)	Zwiększenia				Zmniejszenia					Umorzenie - stan na koniec okresu sprawozdawczego	
			amortyzacja/umorzenie za okres sprawozdawczy	przemieszczenia wewnętrzne	inne zwiększenia	razem zwiększenia	zbyte składniki	zlikwidowane składniki	przemieszczenie wewnętrzne	inne zmniejszenia	razem zmniejszenia		
1.1	Licencje na użytkowanie programów komputerowych	331.992,60	8.531,28	0,00	0,00	8.531,28	0,00	0,00	0,00	0,00	0,00	0,00	340.523,88
1.2.	Pozostałe wartości niematerialne i prawne	81.080,74	7.606,62	0,00	0,00	7.606,62	0,00	0,00	0,00	0,00	0,00	0,00	88.687,36
I.	Razem wartości niematerialne i prawne	413.073,34	16.137,90	0,00	0,00	16.137,90	0,00	0,00	0,00	0,00	0,00	0,00	429.211,24
2.1	Budynki, lokale i obiekty inżynierii lądowej i wodnej	33.049.632,62	2.406.017,15	0,00	0,00	2.406.017,15	84.471,13	11.600,39	0,00	0,00	0,00	96.071,52	35.359.578,25
2.2	Środki transportu	916.985,86	13.690,48	0,00	0,00	13.690,48	0,00	0,00	0,00	0,00	0,00	0,00	930.676,34
2.3	Inne środki trwałe	1.010.893,72	148.239,85	0,00	0,00	148.239,85	0,00	118.945,36	0,00	13.056,29	0,00	132.001,65	1.027.131,92
2.	Razem środki trwałe	34.977.512,20	2.567.947,48	0,00	0,00	2.567.947,48	84.471,13	130.545,75	0,00	13.056,29	0,00	228.073,17	37.317.386,51
3.	Środki trwałe w budowie	0,00	0,00	0,00	0,00	0,00	0,00	0,00	0,00	0,00	0,00	0,00	0,00
4.	Zaliczki na środki trwałe w budowie (inwestycja)	0,00	0,00	0,00	0,00	0,00	0,00	0,00	0,00	0,00	0,00	0,00	0,00
II.	Razem rzeczowe aktywa trwałe (2+3+4)	34.977.512,20	2.567.947,48	0,00	0,00	2.567.647,48	84.471,13	130.545,75	0,00	13.056,29	0,00	228.073,17	37.317.386,51

Marzena Palczyńska
(Skarbnik)

2026-04-23
(rok, miesiąc, dzień)

Dariusz Furdykoń

Wójt Gminy



Marzena Palczyńska