

Uchwała nr XI/ 125  
Rady Gminy Siekierzyn  
z dnia 27 lutego ..... roku

w sprawie: zmiany Wieloletniej Prognozy Finansowej Gminy Siekierzyn.

Na podstawie art. 226, art. 227, art. 228, art. 229, art. 230, art. 231 ustawy z dnia 27 sierpnia 2009 r. o finansach publicznych (t. j. Dz. U. z 2024, poz. 1530 ze zm.), oraz art. 18 ust. 2 pkt 15 ustawy o samorządzie gminnym (t. j. Dz. U. z 2024, poz. 1465 ze zm.) Rada Gminy Siekierzyn uchwala, co następuje:

§ 1

Zmienia się Wieloletnią Prognozę Finansową Gminy Siekierzyn, ustanowioną uchwałą nr IX/52/24 Rady Gminy Siekierzyn, w dniu 19 grudnia 2024 r., zgodnie z Załącznikiem nr 1 do niniejszej uchwały.

§ 2

Wykaz wieloletnich przedsięwzięć Gminy Siekierzyn, obejmujący limity wydatków w poszczególnych latach oraz limity zobowiązań z nimi związane, ustanowiony uchwałą nr IX/52/24 Rady Gminy Siekierzyn, w dniu 19 grudnia 2024 roku, stanowi załącznik nr 2 do niniejszej uchwały.

§ 3

Objaśnienia przyjętych wartości stanowi załącznik nr 3 do niniejszej uchwały.


§ 4

Wykonanie uchwały powierza się Wójtowi Gminy Siekierzyn

§ 5

Uchwała wchodzi w życie z dniem podjęcia.

WÓJT GMINY  
Dariusz Kozłowski



## UZASADNIENIE:

Zgodnie ze zmianami w budżecie na dzień 27 lutego 2025 r., dokonano następujących zmian w Wieloletniej Prognozie Finansowej Gminy Siekierczyn:

1. Dochody ogółem zwiększono o 1 943 342,00 zł, z czego dochody bieżące zwiększono o 198 380,00 zł, a dochody majątkowe zwiększono o 1 744 962,00 zł.
2. Wydatki ogółem zwiększono o 1 943 342,00 zł, z czego wydatki bieżące zwiększono o 170 001,00 zł, a wydatki majątkowe zwiększono o 1 773 341,00 zł.
3. Wynik budżetu nie uległ zmianie.

Szczegółowe informacje na temat zmian w zakresie dochodów, wydatków i wyniku budżetu w roku budżetowym przedstawiono w tabeli poniżej.

**Tabela 1. Zmiany w dochodach i wydatkach w 2025 roku**

Wyszczególnienie	Przed zmianą [zł]	Zmiana [zł]	Po zmianie [zł]
<b>Dochody ogółem</b>	<b>41 553 685,69</b>	<b>+1 943 342,00</b>	<b>43 497 027,69</b>
<b>Dochody bieżące</b>	<b>29 471 222,70</b>	<b>+198 380,00</b>	<b>29 669 602,70</b>
Dotacje bieżące	2 769 549,70	+26 227,00	2 795 776,70
Pozostałe	8 829 686,00	+172 153,00	9 001 839,00
Podatek od nieruchomości	3 090 000,00	+107 843,00	3 197 843,00
<b>Dochody majątkowe</b>	<b>12 082 462,99</b>	<b>+1 744 962,00</b>	<b>13 827 424,99</b>
<b>Wydatki ogółem</b>	<b>43 740 659,69</b>	<b>+1 943 342,00</b>	<b>45 684 001,69</b>
<b>Wydatki bieżące</b>	<b>27 669 294,70</b>	<b>+170 001,00</b>	<b>27 839 295,70</b>
Wynagrodzenia i pochodne	15 247 925,00	+14 798,82	15 262 723,82
Pozostałe wydatki bieżące	12 199 275,70	+155 202,18	12 354 477,88
<b>Wydatki majątkowe</b>	<b>16 071 364,99</b>	<b>+1 773 341,00</b>	<b>17 844 705,99</b>

Od 2026 r. nie dokonywano zmian w zakresie planowanych dochodów, wydatków, przychodów i rozchodów budżetowych.

Zmiany w Wieloletniej Prognozie Finansowej Gminy Siekierczyn na lata 2025-2030 spowodowały modyfikacje w kształtowaniu się relacji z art. 243 ustawy o finansach publicznych. Szczegóły zaprezentowano w tabeli poniżej.

**Tabela 2. Kształtowanie się relacji z art. 243 ust. 1 ustawy o finansach publicznych**

Rok	Obsługa zadłużenia (fakt. i plan. po wyłączeniach)	Maksymalna obsługa zadłużenia (wg planu po III kwartale)	Zachowanie relacji z art. 243 (w oparciu o plan po III kwartale)	Maksymalna obsługa zadłużenia (wg wykonania)	Zachowanie relacji z art. 243 (w oparciu o wykonanie)
2025	4,36%	11,85%	TAK	12,48%	TAK
2026	5,56%	11,88%	TAK	12,51%	TAK
2027	4,78%	11,03%	TAK	11,66%	TAK
2028	4,19%	10,20%	TAK	10,84%	TAK
2029	3,46%	9,28%	TAK	9,92%	TAK
2030	1,57%	7,41%	TAK	8,05%	TAK

Zmiana Wieloletniej Prognozy Finansowej Gminy Siekierczyn obejmuje również zmiany w załączniku nr 2, które szczegółowo opisano poniżej.

Dokonano zmian w zakresie następujących przedsięwzięć:


1. W zakresie programów, projektów lub zadań innych (finansowanych ze środków krajowych):

- *Przebudowa dróg gminnych publicznych nr 109656D i cz.109655 w Rudzicy wraz z oświetleniem drogowym*, zmiana w przedsięwzięciu obejmuje m.in.: zwiększenie łącznych nakładów ogółem, limitu wydatków na realizację zadania w roku budżetowym oraz limitu zobowiązań o kwotę 1.744.962,00 zł.

Zmiany wprowadzone w wykazie wieloletnich przedsięwzięć wpłynęły na zmianę pozycji 10.1.2 WPF, co przedstawiono w tabeli poniżej.

**Tabela 3. Zmiany w wydatkach majątkowych objętych limitem z art. 226 ust. 3 pkt 4**

Rok	Przed zmianą [zł]	Zmiana [zł]	Po zmianie [zł]
2025	13 986 112,99	1 744 962,00	15 731 074,99



The image shows a handwritten signature in blue ink over a pink stamp. The stamp contains the text "WÓJT GMINY" and "Dariusz Rudzki" in pink. The signature is a stylized, cursive script.



# Wieloletnia prognoza finansowa jednostki samorządu terytorialnego 1)

Ustalona na lata 2022-2025 relacja z art. 243 (poz. 8.3, 8.3.1, 8.4 i 8.4.1) została obliczona według średniej 7-letniej

Załącznik nr 1 do projektu uchwały nr ... Rady Gminy Siekierzyn z dnia .....

Wyszczególnienie	Dochody ogółem x	Dochody bieżące x	z tego:						z tego:		w tym:		
			1.1.1	1.1.2	1.1.3	1.1.4	1.1.5	w tym:		1.2.1	1.2.2		
								z tytułu udziału we wpływach z podatku dochodowego od osób fizycznych	z tytułu udziału we wpływach z podatku dochodowego od osób prawnych			z subwencji ogólnej	z tytułu dotacji i środków przeznaczonych na cele bieżące x 3)
Lp	1	1.1	1.1.1	1.1.2	1.1.3	1.1.4	1.1.5	1.1.5.1	1.2	1.2.1	1.2.2		
2025	43 497 027,69	29 669 602,70	12 378 612,70	66 630,56	5 426 743,74	2 795 776,70	9 001 839,00	3 197 843,00	13 827 424,99	1 460 000,00	12 367 074,99		
2026	33 497 541,00	30 497 541,00	12 811 864,00	68 963,00	5 616 680,00	2 866 484,00	9 133 550,00	3 198 150,00	3 000 000,00	500 000,00	2 500 000,00		
2027	34 542 965,00	31 442 965,00	13 209 032,00	71 101,00	5 790 797,00	2 955 345,00	9 416 690,00	3 297 293,00	3 100 000,00	500 000,00	2 600 000,00		
2028	35 023 368,00	32 323 368,00	13 578 885,00	73 092,00	5 952 939,00	3 038 095,00	9 680 357,00	3 389 617,00	2 700 000,00	0,00	2 700 000,00		
2029	35 978 423,00	33 228 423,00	13 959 094,00	75 139,00	6 119 621,00	3 123 162,00	9 951 407,00	3 484 526,00	2 750 000,00	0,00	2 750 000,00		
2030	36 859 133,00	34 059 133,00	14 308 071,00	77 017,00	6 272 612,00	3 201 241,00	10 200 192,00	3 571 639,00	2 800 000,00	0,00	2 800 000,00		

1) Wzór może być stosowany także w układzie pionowym, w którym poszczególne pozycje są przedstawiane w kolumnach, a lata w wierszach.

2) Zgodnie z art. 227 ustawy z dnia 27 sierpnia 2009 r. o finansach publicznych (Dz. U. z 2019 r., poz. 869, z późn. zm.), zwanej dalej „ustawą”, wieloletnia prognoza finansowa obejmuje okres roku budżetowego oraz co najmniej trzech kolejnych lat. W sytuacji dłuższego okresu prognozowania finansowego wzór stosuje się dla lat wykraczających poza minimalny (4-letni) okres prognozy, wynikający z art. 227 ustawy.

3) W pozycji wykazuje się dochody o charakterze celowym, które jednostka otrzymuje od podmiotów zewnętrznych. W szczególności pozycje obejmują dotacje celowe z budżetu państwa na zadania bieżące oraz dotacje i środki na finansowanie wydatków bieżących na realizację zadań finansowanych z udziałem środków, o których mowa w art. 9 ust. 1 pkt 2 i 3 ustawy. W pozycji nie wykazuje się natomiast dochodów związanych ze szczególnymi zasadami wykonywania budżetu jednostki wyodrębnionymi z odrębnych ustaw, o których mowa w art. 237 ust. 1 ustawy.

4) W pozycji wykazuje się pozostałe dochody bieżące w szczególności kwoty podatków i opłat lokalnych.

		z tego:													
Lp	Wyszczególnienie	Wydatkii ogółem x	21	2.1.1	2.1.2	2.1.2.1	w tym:			w tym:			w tym:		
							na wynagrodzenia i składki od nich naliczane	z tytułu poręczeń i gwarancji x	gwarancje i poręczenia podlegające wyłączeniu z limitu spłaty zobowiązań, o którym mowa w art. 243 ustawy x	wydanki na obsługę długu x	odsetki i dyskonto podlegające wyłączeniu z limitu spłaty zobowiązań, o którym mowa w art. 243 ustawy, w terminie nie dłuższym niż 90 dni po zakończeniu programu, projektu lub zadania i otrzymaniu refundacji z tych środków (bez odsetek i dyskonta od zobowiązań na wkład krajowy) x	wydanki na obsługę długu x	odsetki i dyskonto podlegające wyłączeniu z limitu spłaty zobowiązań, o którym mowa w art. 243 ustawy, z tytułu zaciągniętych na wkład krajowy x	pozostałe odsetki i dyskonto podlegające wyłączeniu z limitu spłaty zobowiązań, o którym mowa w art. 243 ustawy x	Wydanki majątkowe x
			2.1	2.1.1	2.1.2	2.1.2.1	2.1.3	2.1.3.1	2.1.3.2	2.1.3.3	22	2.2.1	2.2.1.1		
2025		45 684 001,69	27 839 295,70	15 262 723,82	0,00	0,00	222 094,00	0,00	0,00	0,00	17 844 705,99	17 844 705,99	493 252,00		
2026		32 143 541,00	28 656 941,00	15 547 945,00	0,00	0,00	235 803,00	0,00	4 389,00	0,00	3 486 600,00	3 486 600,00	0,00		
2027		33 300 565,00	29 632 442,00	16 220 394,00	0,00	0,00	169 678,00	0,00	1 338,00	0,00	3 668 123,00	3 668 123,00	0,00		
2028		33 907 286,00	30 688 631,00	16 865 155,00	0,00	0,00	112 200,00	0,00	0,00	0,00	3 218 655,00	3 218 655,00	0,00		
2029		34 991 423,00	31 326 486,00	17 316 298,00	0,00	0,00	54 570,00	0,00	0,00	0,00	3 664 937,00	3 664 937,00	0,00		
2030		36 389 133,00	32 126 965,00	17 766 522,00	0,00	0,00	15 833,00	0,00	0,00	0,00	4 262 168,00	4 262 168,00	0,00		

Wyszczególnienie	Wymik budżetu <sup>x</sup>	w tym:		4	Przychody budżetu <sup>x</sup>	Kredyty, pożyczki, emisja papierów wartościowych <sup>x</sup>	w tym:		Nadwyżka budżetowa z lat ubiegłych x 6)	w tym:		Wolne środki, o których mowa w art. 217 ust. 2 pkt 6 ustawy <sup>x</sup>	na pokrycie deficytu budżetu <sup>x</sup>	na pokrycie deficytu budżetu <sup>x</sup>
		3	3.1				4.1	4.1.1		4.2	4.2.1			
Lp														
2025	-2 186 974,00	0,00	0,00	3 187 000,00	3 187 000,00	3 187 000,00	2 186 974,00	0,00	0,00	0,00	0,00	0,00	0,00	0,00
2026	1 354 000,00	1 354 000,00	1 354 000,00	0,00	0,00	0,00	0,00	0,00	0,00	0,00	0,00	0,00	0,00	0,00
2027	1 242 400,00	1 242 400,00	1 242 400,00	0,00	0,00	0,00	0,00	0,00	0,00	0,00	0,00	0,00	0,00	0,00
2028	1 116 082,00	1 116 082,00	1 116 082,00	0,00	0,00	0,00	0,00	0,00	0,00	0,00	0,00	0,00	0,00	0,00
2029	987 000,00	987 000,00	987 000,00	0,00	0,00	0,00	0,00	0,00	0,00	0,00	0,00	0,00	0,00	0,00
2030	470 000,00	470 000,00	470 000,00	0,00	0,00	0,00	0,00	0,00	0,00	0,00	0,00	0,00	0,00	0,00

5) Inne przeznaczenie nadwyżki budżetowej wymaga określenia w objaśnieniach do wieloletniej prognozy finansowej.

6) W pozycji należy ująć środki pieniężne znajdujące się na rachunku budżetu pochodzące z nadwyżek poprzednich budżetów, łącznie z niewykorzystanymi środkami, o których mowa w art. 217 ust. 2 pkt 8 ustawy.

Lp	z tego:				5	z tego:			kwota przypadających na dany rok kwot wyłączeń określonych w art. 243 ust. 3a ustawy x
	w tym:		w tym:	w tym:		kwota przypadających na dany rok kwot wyłączeń określonych w art. 243 ust. 3 ustawy x			
	Splaty udzielenych pożyczek w latach ubiegłych x	na pokrycie deficytu budżetu x		Inne przychody niezwiązane z zadaniem zaciąganiem długu x 7)			na pokrycie deficytu budżetu x	łączna kwota przypadających na dany rok kwot wyłączeń z limitu spłaty zobowiązań x	
	4.4	4.4.1	4.5	4.5.1	5.1	5.1.1	5.1.1.1	5.1.1.2	
2025	0,00	0,00	0,00	0,00	1 000 026,00	50 016,00	0,00	50 016,00	
2026	0,00	0,00	0,00	0,00	1 354 000,00	50 016,00	0,00	50 016,00	
2027	0,00	0,00	0,00	0,00	1 242 400,00	50 016,00	0,00	50 016,00	
2028	0,00	0,00	0,00	0,00	1 116 082,00	0,00	0,00	0,00	
2029	0,00	0,00	0,00	0,00	987 000,00	0,00	0,00	0,00	
2030	0,00	0,00	0,00	0,00	470 000,00	0,00	0,00	0,00	

7) W pozycji należy ująć w szczególności przychody pochodzące z prywatyzacji majątku jednostki samorządu terytorialnego.



Wyszczególnienie	Rozchody budżetu, z tego:										w tym:	Relacja zrównoważenia wydatków bieżących, o której mowa w art. 242 ustawy
	łączna kwota przypadających na dany rok kwot ustawowych wyłączeń z limitu spłaty zobowiązań, z tego:											
	kwota wyłączeń z tytułu wcześniejszej spłaty zobowiązań, określonych w art. 243 ust. 3b ustawy	z tego:			kwota przypadających na dany rok kwot pozostałych ustawowych wyłączeń z limitu spłaty zobowiązań x	inne rozchody niezwiązane ze spłatą długu x	Kwota długu x	kwota długu, którego planowana spłata dokona się z wydatków x	Różnica między dochodami bieżącymi a wydatkami bieżącymi x	Różnica między dochodami bieżącymi, skorygowanymi o środki <sup>8)</sup> a wydatkami bieżącymi x		
środkami nowego zobowiązania		wolnymi środkami, o których mowa w art. 217 ust. 2 pkt 6 ustawy	innymi środkami									
Lp	5.1.1.3	5.1.1.3.1	5.1.1.3.2	5.1.1.3.3	5.1.1.4	5.2	6	6.1	7.1	7.2		
2025	0,00	0,00	0,00	0,00	0,00	0,00	5 169 482,00	0,00	1 830 307,00	1 830 307,00		
2026	x	x	x	x	0,00	0,00	3 815 482,00	0,00	1 840 600,00	1 840 600,00		
2027	x	x	x	x	0,00	0,00	2 573 082,00	0,00	1 810 523,00	1 810 523,00		
2028	x	x	x	x	0,00	0,00	1 457 000,00	0,00	1 634 737,00	1 634 737,00		
2029	x	x	x	x	0,00	0,00	470 000,00	0,00	1 901 937,00	1 901 937,00		
2030	x	x	x	x	0,00	0,00	0,00	0,00	1 932 168,00	1 932 168,00		

8) Skorygowanie o środki dotyczy określonego w art. 242 ustawy powiększenia o odpowiednie dla roku prognozy przychody wskazane w art. 217 ust. 2 ustawy. Skutki finansowe wyłączeń ograniczenia, o którym mowa w art. 242 ustawy, zawarte w innych ustawach należy ująć w objaśnieniach dołączanych do wieloletniej prognozy finansowej zgodnie z art. 226 ust. 2a ustawy.

Wskaźnik spłaty zobowiązań						
Wyszczególnienie	Relacja określona po lewej stronie nierówności we wzorze, o którym mowa w art. 243 ust. 1 ustawy (po uwzględnieniu zobowiązań związku	Relacja określona po prawej stronie nierówności we wzorze, o którym mowa w art. 243 ust. 1 ustawy, ustalona dla danego roku (wskaźnik jednorodny) <sup>x</sup>	Dopuszczalny limit spłaty zobowiązań określony po prawej stronie nierówności we wzorze, o którym mowa w art. 243 ustawy, po uwzględnieniu ustawowych wyłączeń, obliczony w oparciu o plan 3 kwartału roku poprzedzającego pierwszy rok wykonania roku prognazy (wskaźnik ustalony w oparciu o średnią arytmetyczną z poprzednich lat) <sup>x</sup>	Dopuszczalny limit spłaty zobowiązań określony po prawej stronie nierówności we wzorze, o którym mowa w art. 243 ustawy, po uwzględnieniu ustawowych wyłączeń, obliczony w oparciu o wykonanie roku poprzedzającego pierwszy rok prognazy (wskaźnik ustalony w oparciu o średnią arytmetyczną z poprzednich lat) <sup>x</sup>	Informacja o spełnieniu wskaźnika spłaty zobowiązań określonego w art. 243 ustawy, po uwzględnieniu zobowiązań związku współtworzonego przez jednostkę samorządu terytorialnego oraz po uwzględnieniu wyłączeń, obliczonego w oparciu o wykonanie roku poprzedzającego rok budżetowy <sup>x</sup>	Informacja o spełnieniu wskaźnika spłaty zobowiązań określonego w art. 243 ustawy, po uwzględnieniu zobowiązań związku współtworzonego przez jednostkę samorządu terytorialnego oraz po uwzględnieniu wyłączeń, obliczonego w oparciu o wykonanie roku poprzedzającego rok budżetowy <sup>x</sup>
	Lp	8.1	8.2	8.3	8.3.1	8.4
2025	4,36%	7,70%	11,85%	12,48%	TAK	TAK
2026	5,56%	7,51%	11,88%	12,51%	TAK	TAK
2027	4,78%	6,95%	11,03%	11,66%	TAK	TAK
2028	4,19%	5,97%	10,20%	10,84%	TAK	TAK
2029	3,46%	6,50%	9,28%	9,92%	TAK	TAK
2030	1,57%	6,31%	7,41%	8,05%	TAK	TAK

Ustalona na lata 2022–2025 relacja z art. 243 (poz. 8.3, 8.3.1, 8.4 i 8.4.1) została obliczona według średniej 7-letniej

Finansowanie programów, projektów lub zadań realizowanych z udziałem środków, o których mowa w art. 5 ust. 1 pkt 2 i 3 ustawy									
Wyszczególnienie	9.1	w tym:		9.2	w tym:		9.3	w tym:	
		9.1.1	9.1.1.1		9.2.1	9.2.1.1		9.3.1	9.3.1.1
	Dochoły bieżące na programy, projekty lub zadania finansowane z udziałem środków, o których mowa w art. 5 ust. 1 pkt 2 i 3 ustawy x		Dotacje i środki o charakterze bieżącym na realizację programu, projektu lub zadania finansowanego z udziałem środków, o których mowa w art. 5 ust. 1 pkt 2 i 3 ustawy x	Dochoły majątkowe na programy, projekty lub zadania finansowane z udziałem środków, o których mowa w art. 5 ust. 1 pkt 2 i 3 ustawy	Dochoły majątkowe na programy, projekty lub zadania finansowane z udziałem środków, o których mowa w art. 5 ust. 1 pkt 2 i 3 ustawy	Wydutki bieżące na programy, projekty lub zadania finansowane z udziałem środków, o których mowa w art. 5 ust. 1 pkt 2 i 3 ustawy x	Wydutki bieżące na programy, projekty lub zadania finansowane z udziałem środków, o których mowa w art. 5 ust. 1 pkt 2 i 3 ustawy		
Lp		9.1.1	9.1.1.1	9.2	9.2.1	9.2.1.1	9.3	9.3.1	9.3.1.1
2025	61 131,70	61 131,70	50 122,10	193 911,90	193 911,90	159 008,50	77 581,70	77 581,70	50 122,10
2026	0,00	0,00	0,00	0,00	0,00	0,00	0,00	0,00	0,00
2027	0,00	0,00	0,00	0,00	0,00	0,00	0,00	0,00	0,00
2028	0,00	0,00	0,00	0,00	0,00	0,00	0,00	0,00	0,00
2029	0,00	0,00	0,00	0,00	0,00	0,00	0,00	0,00	0,00
2030	0,00	0,00	0,00	0,00	0,00	0,00	0,00	0,00	0,00

Informacje uzupełniające o wybranych kategoriach finansowych											
Wyszczególnienie	w tym:			Wydki objęte limitem, o którym mowa w art. 226 ust. 3 pkt 4 ustawy	z tego:		Wydki bieżące na pokrycie ujemnego wyniku finansowego samodzielnego publicznego zakładu opieki zdrowotnej	Wydki na spłatę zobowiązań przejmowanych w związku z likwidacją lub przekształceniem samodzielnego publicznego zakładu opieki zdrowotnej	Kwota zobowiązań związku współtworzonego przez jednostkę samorządu terytorialnego przypadających do spłaty w danym roku budżetowym, podlegająca doliczeniu zgodnie z art. 244 ustawy <sup>X</sup>	Kwota zobowiązań wynikających z przejęcia przez jednostkę samorządu terytorialnego zobowiązań po likwidowanych i przekształcanych samorządowych osobach prawnych	
	Wydki majątkowe		bieżące		majątkowe						
	Wydki majątkowe na programy, projekty lub zadania finansowane z udziałem środków, o których mowa w art. 5 ust. 1 pkt 2 i 3 ustawy	Wydki majątkowe na programy, projekty lub zadania finansowane z udziałem środków, o których mowa w art. 5 ust. 1 pkt 2 ustawy	10.1.1		10.1.2	10.1.1					10.1.2
Lp	9.4	9.4.1	9.4.1.1	10.1	10.1.1	10.1.2	10.2	10.3	10.4	10.5	
2025	246 911,90	193 911,90	159 008,50	15 808 656,69	77 581,70	15 731 074,99	0,00	0,00	0,00	0,00	0,00
2026	0,00	0,00	0,00	1 467 700,00	0,00	1 467 700,00	0,00	0,00	0,00	0,00	0,00
2027	0,00	0,00	0,00	0,00	0,00	0,00	0,00	0,00	0,00	0,00	0,00
2028	0,00	0,00	0,00	0,00	0,00	0,00	0,00	0,00	0,00	0,00	0,00
2029	0,00	0,00	0,00	0,00	0,00	0,00	0,00	0,00	0,00	0,00	0,00
2030	0,00	0,00	0,00	0,00	0,00	0,00	0,00	0,00	0,00	0,00	0,00

Informacje uzupełniające o wybranych kategoriach finansowych												
Wyszczególnienie	10.6	10.7	10.7.1	10.7.2	10.7.2.1	w tym:		10.7.3	10.8	10.9	10.10	10.11
						w tym:						
						zobowiązań zaciągniętych po dniu 1 stycznia 2019 r. x	dokonywana w formie wydatku bieżącego x					
Splaty, o których mowa w poz. 5.1, wynikające wyłącznie z tytułu zobowiązań już zaciągniętych x								wypłaty z tytułu wymagalnych poręczeń i gwarancji x	Kwota wzrostu(+)/spadku(-) kwoty długu wynikająca z operacji niekasowych (m.in. umorzenia, różnice kursowe)	Wcześniejsza spłata zobowiązań, wyliczona z limitu spłaty zobowiązań, dokonywana w formie wydatków budżetowych	Wykup papierów wartościowych, splaty rat kredytów i pożyczek wraz z należnymi odsetkami i dyskontem, odpowiednio emitowanych lub zaciągniętych do równowartości kwoty ubytku w wykonanych dochodach jednostki samorządu terytorialnego będącego skutkiem wystąpienia COVID-19 x	Wydatki bieżące podlegające ustawowemu wyłączeniu z limitu spłaty zobowiązań <sup>9)</sup>
Wydatki zmniejszające dług x												
Wyszczególnienie												
Lp	10.6	10.7	10.7.1	10.7.2	10.7.2.1	10.7.2.1.1	10.7.3	10.8	10.9	10.10	10.11	
2025	960 026,00	0,00	0,00	0,00	0,00	0,00	0,00	0,00	0,00	0,00	0,00	
2026	894 000,00	0,00	0,00	0,00	0,00	0,00	0,00	0,00	x	0,00	0,00	
2027	812 400,00	0,00	0,00	0,00	0,00	0,00	0,00	0,00	x	0,00	0,00	
2028	316 082,00	0,00	0,00	0,00	0,00	0,00	0,00	0,00	x	0,00	0,00	
2029	0,00	0,00	0,00	0,00	0,00	0,00	0,00	0,00	x	0,00	0,00	
2030	0,00	0,00	0,00	0,00	0,00	0,00	0,00	0,00	x	0,00	0,00	

<sup>9)</sup> W pozycji należy ująć kwoty wydatków bieżących, o które zostają pomniejszone wydatki bieżące budżetu przy wyliczaniu limitu spłaty zobowiązań określonego po prawej stronie nierówności we wzroście, o którym mowa w art. 243 ustawy, na podstawie odrębnych ustaw, bez wydatków bieżących na obsługę długu. W szczególności należy ująć wydatki poniesione w celu realizacji zadań związanych z przeciwdziałaniem COVID-19.

\* Informacje zawarte w tej części wieloletniej prognozy finansowej, w tym o spełnieniu relacji określonej w art. 243 ustawy zostają automatycznie wygenerowane przez aplikację wskazaną przez Ministra Finansów, o której mowa w § 4 ust. 1, na podstawie danych historycznych oraz prognozowanych przez jednostkę samorządu terytorialnego. Automatycznie wyliczenia danych na podstawie wartości historycznych i prognozowanych przez jednostkę samorządu terytorialnego dotyczą w szczególności także pozycji 8.3 – 8.3.1 i pozycji z sekcji 12.

x - pozycje oznaczone symbolem „x” sporządza się na okres prognozy kwoty długu, zgodnie z art. 227 ust. 2 ustawy. Okres ten nie podlega wyłączeniu w sytuacji planowania wydatków z tytułu niewymagalnych poręczeń i gwarancji. W przypadku planowania wydatków z tytułu niewymagalnych poręczeń i gwarancji w okresie dłuższym niż okres, na który zaciągnięto oraz planuje się zaciągnięcie zobowiązania dłużne, informację o wydatkach z tytułu niewymagalnych poręczeń i gwarancji, wykraczających poza wspomniany okres, należy zamieścić w objaśnieniach do wieloletniej prognozy finansowej.

WÓJCI GMINY  
Dariusz Turdykoff




## Wykaz przedsięwzięć do WPF

Załącznik nr 2 do Uchwały nr ... Rady Gminy Sienkierzyn z dnia 27.02.2025 r.

kwoty w zł

L.p.	Nazwa i cel	Jednostka odpowiedzialna lub koordynująca	Okres realizacji		Łączne nakłady finansowe	Limit 2025	Limit 2026	Limit 2027	Limit 2028	Limit zobowiązań
			Od	Do						
1	Wydatki na przedsięwzięcia-ogółem (1.1+1.2+1.3)				18 486 089,27	15 808 656,69	1 467 700,00	0,00	0,00	17 276 356,69
1.a	- wydatki bieżące				103 781,00	77 581,70	0,00	0,00	0,00	77 581,70
1.b	- wydatki majątkowe				18 382 308,27	15 731 074,99	1 467 700,00	0,00	0,00	17 198 774,99
1.1	Wydatki na programy, projekty lub zadania związane z programami realizowanymi z udziałem środków, o których mowa w art.5 ust.1 pkt 2 i 3 ustawy z dnia 27 sierpnia 2009 r. o finansach publicznych (Dz.U. Nr 157, poz.1240, z późn.zm.), z tego:				433 798,00	324 493,60	0,00	0,00	0,00	324 493,60
1.1.1	- wydatki bieżące				103 781,00	77 581,70	0,00	0,00	0,00	77 581,70
1.1.1.3	Cyberbezpieczny samorząd - Wzmocnienie krajowego systemu cyberbezpieczeństwa	Urząd Gminy Sienkierzyn	2023	2025	103 781,00	77 581,70	0,00	0,00	0,00	77 581,70
1.1.2	- wydatki majątkowe				330 017,00	246 911,90	0,00	0,00	0,00	246 911,90
1.1.2.2	Cyberbezpieczny samorząd - Wzmocnienie krajowego systemu cyberbezpieczeństwa	Urząd Gminy Sienkierzyn	2023	2025	330 017,00	246 911,90	0,00	0,00	0,00	246 911,90
1.2	Wydatki na programy, projekty lub zadania związane z umowami partnerstwa publiczno- prywatnego, z tego:				0,00	0,00	0,00	0,00	0,00	0,00
1.2.1	- wydatki bieżące				0,00	0,00	0,00	0,00	0,00	0,00
1.2.2	- wydatki majątkowe				0,00	0,00	0,00	0,00	0,00	0,00
1.3	Wydatki na programy, projekty lub zadania pozostałe (inne niż wymienione w pkt 1.1 i 1.2), z tego:				18 052 291,27	15 484 163,09	1 467 700,00	0,00	0,00	16 951 863,09
1.3.1	- wydatki bieżące				0,00	0,00	0,00	0,00	0,00	0,00
1.3.1.2	Opracowanie Planu Ogólnego dla Gminy Sienkierzyn - Uporządkowanie polityki przestrzennej gminy	Urząd Gminy Sienkierzyn	2024	2025	0,00	0,00	0,00	0,00	0,00	0,00
1.3.2	- wydatki majątkowe				18 052 291,27	15 484 163,09	1 467 700,00	0,00	0,00	16 951 863,09
1.3.2.7	Budowa remizy OSP w Rudzicy - Zapewnienie bezpieczeństwa mieszkańców w zakresie ochrony przeciwpożarowej	Urząd Gminy Sienkierzyn	2023	2026	257 060,00	0,00	167 700,00	0,00	0,00	167 700,00
1.3.2.8	Budowa nowego boiska wielofunkcyjnego wraz z zadaniem o stałej konstrukcji przy Szkole Podstawowej im. Henryka Sienkiewicza w Sienkierzynie - Stworzenie warunków do całorocznego przeprowadzania zajęć wychowania fizycznego oraz treningu sportowego	Urząd Gminy Sienkierzyn	2023	2025	5 425 670,00	5 267 000,00	0,00	0,00	0,00	5 267 000,00
1.3.2.9	Zagospodarowanie terenu rekreacyjnego w Sienkierzynie Górnym - Stworzenie warunków do aktywnego i biernego wypoczynku na świeżym powietrzu dla wszystkich grup wiekowych mieszkańców	Urząd Gminy Sienkierzyn	2023	2025	86 820,00	44 000,00	0,00	0,00	0,00	44 000,00
1.3.2.10	Przebudowa i rozbudowa wielofunkcyjnego boiska sportowego przy Szkole Podstawowej im. Henryka Sienkiewicza w Sienkierzynie - Uatrakcyjnienie bazy sportowej szkoły i zwiększenie bezpieczeństwa uczniów podczas lekcji	Urząd Gminy Sienkierzyn	2024	2026	1 300 000,00	0,00	1 300 000,00	0,00	0,00	1 300 000,00
1.3.2.11	Przebudowa dróg gminnych publicznych nr 109656D i cz. 109655D w Rudzicy wraz z oświetleniem drogowym - Podwyższenie komfortu i bezpieczeństwa użytkowników drogi	Urząd Gminy Sienkierzyn	2024	2025	2 122 365,20	2 094 962,00	0,00	0,00	0,00	2 094 962,00

L.p.	Nazwa i cel	Jednostka odpowiedzialna lub koordynująca	Okres realizacji		Łączne nakłady finansowe	Limit 2025	Limit 2026	Limit 2027	Limit 2028	Limit zobowiązań
			Od	Do						
1.3.2.12	Dotacja celowa na na finansowanie zadania inwestycyjnego obiektu zabytkowego: Wymiana pokrycia dachowego kościoła p.w. św. Katarzyny Aleksandryjskiej w Rudzicy - Poprawa stanu, odbudowa i remont obiektów zabytkowych oraz przyzyczenie się do poprawy ich stanu i ochrony przed degradacją i niszczeniem	Urząd Gminy Siekierczyn	2024	2025	556 374,98	489 500,00	0,00	0,00	0,00	489 500,00
1.3.2.13	Modernizacja infrastruktury drogowej i przepraw mostowych na terenie Gminy Siekierczyn - Poprawa bezpieczeństwa ruchu drogowego	Urząd Gminy Siekierczyn	2023	2025	8 304 001,09	7 588 701,09	0,00	0,00	0,00	7 588 701,09

  
 WOTOMINY  
 Mariusz Szarytko



## **Objaśnienia przyjętych wartości do Wieloletniej Prognozy Finansowej Gminy Siekierzyn na lata 2025-2030**

Obowiązek sporządzenia Wieloletniej Prognozy Finansowej jest jedną z zasadniczych zmian wprowadzonych ustawą z dnia 27 sierpnia 2009 roku odnoszących się do zagadnień gospodarki finansowej jednostek samorządu terytorialnego. Regulacja ta stwarza możliwość kompleksowej analizy sytuacji finansowej jednostki oraz możliwość oceny podejmowanych przedsięwzięć z perspektywy ich znaczenia dla samorządu. W zamyśle prawodawcy wieloletnia prognoza finansowa jednostki samorządu terytorialnego ma być instrumentem nowoczesnego zarządzania finansami publicznymi.

W Wieloletniej Prognozie Finansowej Gminy Siekierzyn zastosowano wzory załączników (załącznik nr 1 oraz załącznik nr 2 do uchwały) zgodnie z Rozporządzeniem Ministra Finansów z dnia 10 stycznia 2013 roku w sprawie wieloletniej prognozy finansowej jednostki samorządu terytorialnego (t.j. Dz. U. 2021 poz. 83).

Podstawą opracowania Wieloletniej Prognozy Finansowej Gminy Siekierzyn jest uchwała budżetowa na 2025 rok, wartości planowane na koniec III kwartału 2024 roku, dane sprawozdawcze z wykonania budżetu Gminy Siekierzyn za lata 2023 i 2022 oraz Wytyczne Ministra Finansów dotyczące stosowania jednolitych wskaźników makroekonomicznych, będących podstawą oszacowania skutków finansowych projektowanych ustaw (aktualizacja – 10 października 2024 r.). W kolumnie pomocniczej dotyczącej przewidywanego wykonania w 2024 roku wprowadzono wartości, zgodnie z aktualnym planem budżetu Gminy Siekierzyn na dzień uchwały, z uwzględnieniem korekt w zakresie rzeczywistego wykonania budżetu w 2024 r.

Art. 227 ust. 1 ustawy z dnia 27 sierpnia 2009 roku o finansach publicznych (t.j. Dz. U. 2024 r. poz. 1530) zakłada, iż wieloletnia prognoza finansowa obejmuje okres roku budżetowego oraz co najmniej trzech kolejnych lat budżetowych. Z ust. 2 powołanego artykułu wynika, iż prognozę kwoty długu, stanowiącą integralną część wieloletniej prognozy finansowej, sporządza się na okres, na który zaciągnięto lub planuje się zaciągnąć zobowiązanie.

Na dzień podjęcia uchwały, spłatę zobowiązań przewiduje się do roku 2030. Kwoty wydatków wynikające z limitów wydatków na przedsięwzięcia nie wykraczają poza okres prognozy kwoty długu. W związku z powyższym, Wieloletnia Prognoza Finansowa Gminy Siekierzyn została przygotowana na lata 2025-2030.

### **Założenia makroekonomiczne**

Przy opracowaniu prognozy pozycji budżetowych Gminy Siekierzyn wykorzystano trzy podstawowe mierniki koniunktury gospodarczej – dynamikę realnej PKB, dynamikę średniorocznej inflacji (CPI) oraz dynamikę realnego wynagrodzenia brutto w gospodarce narodowej. Na ich podstawie oszacowano wartości dochodów i wydatków Gminy Siekierzyn, co pozwoli realizować w przyszłości właściwą politykę finansową jednostki.

Zgodnie z zaleceniami Ministra Finansów, prognozę wskazanych pozycji oparto o Wytyczne dotyczące stosowania jednolitych wskaźników makroekonomicznych będących podstawą oszacowania skutków finansowych projektowanych ustaw. Ostatnia dostępna aktualizacja ww.

wytycznych miała miejsce 10 października 2024 r., a dane wynikające z powołanego dokumentu prezentuje tabela poniżej.

### Dane makroekonomiczne przyjęte do wyliczeń prognozy

Rok	Dynamika realna PKB	Dynamika średnioroczna inflacji (CPI)	Dynamika realnego wynagrodzenia brutto w gospodarce narodowej
2026	3,50%	3,10%	6,30%
2027	3,10%	2,60%	5,80%
2028	2,80%	2,50%	5,30%
2029	2,80%	2,50%	2,70%
2030	2,50%	2,50%	2,70%

Źródło: Wytyczne dotyczące stosowania jednolitych wskaźników makroekonomicznych będących podstawą oszacowania skutków finansowych projektowanych ustaw. Aktualizacja – 10 października 2024 r. (www.mf.gov.pl), Warszawa 2024.

Prognozę oparto o następujące założenia:

- dla roku 2025 przyjęto wartości wynikające z budżetu;
- dla lat 2026-2030 prognozę wykonano poprzez indeksację o wskaźniki: dynamiki średniorocznej inflacji (CPI), dynamiki realnej PKB oraz dynamiki realnej wynagrodzeń brutto w gospodarce narodowej.

Podzielenie prognozy w powyższy sposób pozwala na realną ocenę możliwości inwestycyjno-kredytowych Gminy Siekierzyn.

Zgodnie z przyjętym założeniem, dochody i wydatki bieżące w roku 2025 uwzględnione w WPF wynikają z wartości zawartych w budżecie na 2025 rok. Od 2026 roku dochody i wydatki bieżące ustalono za pomocą wskaźników inflacji, wskaźnika dynamiki PKB oraz wskaźnika dynamiki realnej wynagrodzeń brutto. W tym celu, posłużono się metodą indeksacji wartości bazowych o odpowiednio przypisany dla każdej kategorii budżetowej wskaźnik. Waga zmiennej makroekonomicznej oznacza w jakim stopniu dochody lub wydatki zależą od poziomu wskaźnika z danego roku. Indeksowana zostaje wartość na rok przyszły.

Sposób indeksacji za pomocą wag przedstawia poniższy wzór:

$$Y_1 = (Y_0) \cdot (1 + P + I + W + S)$$

gdzie:

$Y_1$  – wartość prognozowana danej kategorii dochodów bądź wydatków budżetowych;

$Y_0$  – wartość danej kategorii dochodów bądź wydatków budżetowych w roku poprzedzającym;

$P = w_i^{PKB} \cdot PKB_i$  – waga wskaźnika PKB przemnożona przez wskaźnik PKB w danym roku;

$I = w_i^{CPI} \cdot CPI_i$  – waga wskaźnika inflacji przemnożona przez wskaźnik inflacji w danym roku;

$W = w_i^{WYN} \cdot WYN_i$  – waga wskaźnika dynamiki realnej wynagrodzeń przemnożona przez wskaźnik dynamiki realnej wynagrodzeń w danym roku;

$S$  – współczynnik stałego wzrostu.

## 1. Dochody

Prognozy dochodów Gminy Siekierzyn dokonano w podziałach merytorycznych, a następnie sklasyfikowano w podziały wymagane ustawowo. Podział merytoryczny został sporządzony za pomocą paragrafów klasyfikacji budżetowej i objął dochody bieżące i majątkowe.

Dochody bieżące prognozowano w podziale na:

1. dochody z tytułu udziału we wpływach z podatku dochodowego od osób fizycznych;
2. dochody z tytułu udziału we wpływach z podatku dochodowego od osób prawnych;
3. subwencję ogólną;
4. dotacje i środki przeznaczone na cele bieżące;
5. pozostałe dochody (m. in.: podatki i opłaty lokalne, grzywny i kary pieniężne, wpływy z usług, odsetki od środków na rachunkach bankowych), w tym: z podatku od nieruchomości.

Dochody majątkowe prognozowano w podziale na:

1. dochody ze sprzedaży majątku;
2. dotacje i środki przeznaczone na inwestycje.

### 1.1. Dochody bieżące

Uwzględniając dotychczasowe kształtowanie się dochodów budżetu Gminy Siekierzyn oraz przewidywania na następne lata, w poszczególnych kategoriach dochodów bieżących posłużono się metodą indeksacji wartości bazowych o odpowiednio przypisany dla każdej kategorii budżetowej wskaźnik, za pomocą następujących wag:

#### Wagi dla danych makroekonomicznych przyjęte do wyliczeń prognozy dochodów bieżących

Wyszczególnienie	Lata	Dynamika realna PKB	Dynamika średnioroczna inflacji (CPI)
dochody z udziału w PIT	2026-2030	100,00%	0,00%
dochody z udziału w CIT	2026-2030	100,00%	0,00%
subwencja ogólna	2026-2030	100,00%	0,00%
dotacje bieżące	2026-2030	100,00%	0,00%
pozostałe, w tym:	2026-2030	100,00%	0,00%
z podatku od nieruchomości	2026-2030	100,00%	0,00%

#### Podatek od nieruchomości

Stosownie do przepisów ustawy o podatkach i opłatach lokalnych, wysokość stawek podatku od nieruchomości nie może przekroczyć górnych granic stawek kwotowych ogłoszonych przez Ministra Finansów. W roku budżetowym wpływy z tytułu podatku od nieruchomości zaplanowano w oparciu o planowane na 2025 r. stawki podatku od nieruchomości oraz zasób nieruchomości Gminy Siekierzyn, który stanowi przedmiot opodatkowania. Wysokość wpływów z podatku od nieruchomości na 2025 r. ustalono więc na poziomie 3.197.843,00 zł.

W latach następnych zakłada się wzrostowy trend wpływów z tego podatku i zwiększanie dochodów będących konsekwencją planowanego wzrostu stawek podatkowych oraz corocznego przyrostu przedmiotów opodatkowania związanych z prowadzeniem działalności gospodarczej oraz budynków mieszkalnych.

### **Udział w podatkach centralnych**

Jako że ta grupa dochodów pozostaje w bardzo silnym związku z sytuacją makroekonomiczną kraju, przy szacowaniu dochodów z tytułu udziałów w podatku dochodowym od osób fizycznych (PIT) oraz od osób prawnych (CIT) w okresie prognozy wzięto pod uwagę prognozowane wskaźniki makroekonomiczne, zgodnie z wagami przedstawionymi w tabeli powyżej.

### **Subwencje i dotacje na zadania bieżące**

Planowaną kwotę subwencji ogólnej oraz dotacji celowych z budżetu państwa (innych niż środki na dofinansowanie realizacji projektów europejskich) na 2025 rok przyjęto w oparciu o informacje przekazane przez Ministra Finansów. W kolejnych latach prognozy założono wzrost kwot otrzymywanych dotychczas cyklicznych subwencji i dotacji celowych z budżetu państwa w oparciu o prognozowane wskaźniki makroekonomiczne, zgodnie z wagami przedstawionymi w tabeli powyżej.

### **1.2. Dochody majątkowe**

Waloryzacji o wskaźniki makroekonomiczne nie poddano dochodów o charakterze majątkowym. Dochody majątkowe, w tym przede wszystkim dochody ze sprzedaży majątku pozbawione są regularności, a ich poziom uzależniony jest od czynników niezależnych, jak np. koniunktura na rynku nieruchomości.

W 2025 roku dochody ze sprzedaży majątku zaplanowano na poziomie 1 460 000,00 zł. Bazując na informacjach o wykonaniu dochodów majątkowych w poprzednich latach, należy stwierdzić, że zaplanowana kwota jest realna, ryzyko ich niewykonania jest minimalne, a sama sprzedaż mienia została zaplanowana przy dochowaniu najwyższej staranności.

W 2025 roku zaplanowano dotacje oraz środki przeznaczone na inwestycje w wysokości 12.367.074,99 zł, które wiążą się z uzyskaniem bezzwrotnego dofinansowania na realizację zadań przedstawionych m.in. w załączniku nr 2 do Wieloletniej Prognozy Finansowej.

Dotacje oraz środki na inwestycje zaplanowano również w latach 2026, 2027, 2028, 2029, 2030 w łącznej kwocie 13 350 000,00 zł.

## **2. Wydatki**

Prognozy wydatków Gminy Siekierzyn dokonano w podziale na kategorie wydatków bieżących i wydatków majątkowych.

### **2.1. Wydatki bieżące**

Poziom prognozowanych wydatków bieżących zdeterminowany jest zakresem realizowanych zadań oraz możliwościami finansowymi. Priorytetem w zakresie planowania wydatków było zapewnienie odpowiednich środków na utrzymanie dotychczasowego zakresu i poziomu usług świadczonych na rzecz mieszkańców. Wydatki bieżące prognozowano w podziale na:

1. wynagrodzenia i składki od nich naliczane;
2. wydatki związane z obsługą zadłużenia, w tym odsetki i dyskonto;
3. pozostałe wydatki bieżące.

Uwzględniając dotychczasowe kształtowanie się wydatków budżetu Gminy Siekierzyn oraz przewidywania na następne lata, w poszczególnych kategoriach wydatków bieżących posłużono się metodą indeksacji wartości bazowych o odpowiednio przypisany dla każdej kategorii budżetowej wskaźnik makroekonomiczny. Szczegóły przedstawiono w tabeli poniżej.

## Wagi dla danych makroekonomicznych przyjęte do wyliczeń prognozy wydatków bieżących

Wyszczególnienie	Lata	Dynamika realna PKB	Dynamika średnioroczna inflacji (CPI)	Dynamika realnego wynagrodzenia brutto w gospodarce narodowej
wynagrodzenia i pochodne	2026-2030	25,00%	25,00%	50,00%
inne	2026-2030	0,00%	100,00%	0,00%

### Wynagrodzenia i pochodne od wynagrodzeń

Zgodnie z założeniami przyjętymi przy prognozie dochodów, dla wydatków bieżących w roku 2025 przyjęto wartości wynikające z budżetu. W 2025 r. w budżecie Gminy Siekierczyn wydatki na wynagrodzenia i pochodne od wynagrodzeń zabezpieczono w wysokości 15.262.723,82 zł. W latach 2026-2030 dokonano indeksacji wydatków na wynagrodzenia i pochodne od wynagrodzeń w oparciu o wagi wskaźników makroekonomicznych, zgodnie z wartościami przedstawionymi w tabeli powyżej.

### Poręczenia i gwarancje

W okresie prognozy Gmina Siekierczyn nie planuje wydatków z tytułu poręczeń i gwarancji.

### Odsetki i dyskonto

Wydatki na obsługę długu skalkulowano w oparciu o obowiązujące stawki WIBOR jak również warunki wynikające z zawartych umów (w przypadku zobowiązań historycznych). Zgodnie z wytycznymi makroekonomicznymi Ministerstwa Finansów poziom inflacji od 2025 roku będzie systematycznie spadał. Również projekcja inflacji Narodowego Banku Polskiego zakłada rozpoczęcie ponownego trendu spadkowego inflacji z początkiem 2025 roku. Od tego momentu prognozowany spadek inflacji zmierzał będzie do osiągnięcia poziomu między 2,5% a 4% na początku 2026 roku. Do kalkulacji kosztów obsługi długu przyjęto zgodnie z powyższym, że skorelowany z inflacją poziom stóp procentowych w okresie prognozy będzie relatywnie powoli spadać, natomiast dynamika spadku poziomu stóp procentowych będzie wolniejsza od dynamiki spadku poziomu inflacji i do ustabilizowania poziomu stóp procentowych dojdzie w 2029 roku. W związku z powyższym odsetki skalkulowano w oparciu o prognozę własną WIBOR.

Dodatkowo, w prognozie WPF uwzględniono również koszty obsługi zobowiązania planowanego do zaciągnięcia.

### Pozostałe wydatki bieżące

W prognozie WPF pozostałe wydatki bieżące zostały skalkulowane w oparciu o indeksację o wskaźniki inflacji i PKB, zgodnie z założeniami przedstawionymi w tabeli powyżej.

## 2.2. Wydatki majątkowe

Wydatki majątkowe obejmują przede wszystkim przedsięwzięcia inwestycyjne, które ujęto w załączniku nr 2 do Wieloletniej Prognozy Finansowej Gminy Siekierczyn na lata 2025-2030.

## 3. Wynik budżetu

Wynik budżetu w prognozowanym okresie jest ściśle powiązany z przyjętymi założeniami do prognozy dochodów i wydatków.

W budżecie na 2025 r. zaplanowano ujemną różnicę pomiędzy dochodami i wydatkami budżetowymi. Wynik budżetu planuje się na poziomie -2.186.974,00 zł, a jego pokrycie planuje się z kredytów.

Fakt prognozowania w oparciu o dane makroekonomiczne o niewielkiej zmienności powoduje zrównoważony i stabilny wzrost dochodów oraz wydatków bieżących, któremu można przypisać cechy statystyczne.

#### Wynik budżetu Gminy Siekierzyn

Rok	Dochody [zł]	Wydatki [zł]	Wynik budżetu [zł]
2025	43 497 027,69	45 684 001,69	-2 186 974,00
2026	33 497 541,00	32 143 541,00	1 354 000,00
2027	34 542 965,00	33 300 565,00	1 242 400,00
2028	35 023 368,00	33 907 286,00	1 116 082,00
2029	35 978 423,00	34 991 423,00	987 000,00
2030	36 859 133,00	36 389 133,00	470 000,00

#### 4. Przychody

W okresie objętym prognozą zaplanowano przychody budżetowe.

W roku budżetowym przychody z kredytów zaplanowano na poziomie 3 187 000,00 zł.

#### 5. Rozchody

W roku budżetowym oraz w okresie prognozy planuje się rozchody budżetowe. Rozchody Gminy Siekierzyn obejmują spłaty rat kapitałowych kredytów.

W zakresie zawartych umów, rozchody Gminy Siekierzyn zaplanowano zgodnie z harmonogramami. W tabeli poniżej spłatę ww. zobowiązań przedstawiono w kolumnie „Zobowiązanie historyczne”.

Spłatę zobowiązań planowanych do zaciągnięcia ujęto w latach 2025-2030. W tabeli poniżej spłatę ww. zobowiązań przedstawiono w kolumnie „Zobowiązanie planowane”.

#### Spłata zaciągniętych i planowanych zobowiązań Gminy Siekierzyn

Rok	Zobowiązanie historyczne [zł]	Zobowiązanie planowane z roku 2025 [zł]	Zobowiązania razem [zł]
2025	960 026,00	40 000,00	1 000 026,00
2026	894 000,00	460 000,00	1 354 000,00
2027	812 400,00	430 000,00	1 242 400,00
2028	316 082,00	800 000,00	1 116 082,00
2029	0,00	987 000,00	987 000,00
2030	0,00	470 000,00	470 000,00

Zgodnie z ustawą o finansach publicznych Gmina Siekierzyn planuje wyłączenia z limitu spłat zobowiązań, oddziałujące tym samym na wskaźnik faktycznej obsługi zadłużenia, co przedstawia poniższa tabela.

**Wykaz wyłączeń od zobowiązań Gminy Siekierczyn – wg umowy o kredyt długoterminowy nr 2/55000169/I/JST/17 z dnia 1 czerwca 2017 r.**

Rok	Wkład własny (50%/60%)** [zł]
2025	50 016,00
2026	50 016,00
2027	50 016,00

\*\*kwota przypadająca na dany rok kwot wyłączeń określonych w art. 243 ust. 3a ustawy, w związku z umową zawartą na realizację programu, projektu lub zadania finansowanego w co najmniej 50% ze środków, o których mowa w art. 5 ust. 1 pkt 2, w części odpowiadającej wydatkom na wkład krajowy

**6. Kwota długu**

Na dzień 31.12.2024 r. kwota zadłużenia, wykazana w pozycji 6. Wieloletniej Prognozy Finansowej Gminy Siekierczyn na lata 2025-2030, w kolumnie pomocniczej WPF „2024 przewidywane wykonanie” wynosi 2 982 508,00 zł. Na koniec 2025 roku kwotę długu planuje się na poziomie 5 169 482,00 zł.

W stosunku do dochodów ogółem pomniejszych o dotacje i środki o podobnym charakterze oraz powiększonych o przychody z tytułów określonych w art. 217 ust. 2 pkt 4-8 ustawy o finansach publicznych, nieprzeznaczone na sfinansowanie deficytu budżetowego, planowana kwota długu na koniec 2025 roku wyniesie 15,21%.

**7. Relacja z art. 242 ustawy o finansach publicznych**

W budżecie na 2025 r. zaplanowano dodatnią różnicę pomiędzy dochodami i wydatkami bieżącymi. W związku z powyższym, Gmina Siekierczyn zachowuje relację określoną w art. 242 ust. 1 ustawy o finansach publicznych.

**8. Relacja z art. 243 ustawy o finansach publicznych**

Informację na temat kształtowania się relacji z art. 243 ustawy o finansach publicznych w okresie prognozy Gminy Siekierczyn przedstawiono w tabeli poniżej.

**Kształtowanie się relacji z art. 243 ust. 1 ustawy o finansach publicznych**

Rok	Obsługa zadłużenia (fakt. i plan. po wyłączeniach)	Maksymalna obsługa zadłużenia (wg planu po III kwartale)	Zachowanie relacji z art. 243 (w oparciu o plan po III kwartale)	Maksymalna obsługa zadłużenia (wg przewidywanego wykonania)	Zachowanie relacji z art. 243 (w oparciu o przewidywane wykonanie)
2025	4,36%	11,85%	TAK	12,48%	TAK
2026	5,56%	11,88%	TAK	12,51%	TAK
2027	4,78%	11,03%	TAK	11,66%	TAK
2028	4,19%	10,20%	TAK	10,84%	TAK
2029	3,46%	9,28%	TAK	9,92%	TAK
2030	1,57%	7,41%	TAK	8,05%	TAK

Dane w tabeli powyżej wskazują, że w całym okresie prognozy Gmina Siekierczyn spełnia relację, o której mowa w art. 243 ust. 1 ustawy o finansach publicznych. Spełnienie dotyczy zarówno relacji obliczonej na podstawie planu na dzień 30.09.2024 r. jak i w oparciu o kolumnę „2024 przewidywane wykonanie”.

## Informacje dodatkowe

Wartości wykazane w pozostałych pozycjach WPF, w tym:

- finansowanie programów, projektów lub zadań realizowanych z udziałem środków, o których mowa w art. 5 ust. 1 pkt 2 i 3 ustawy (kolumna od 9.1 do 9.4.1.1);
- informacje uzupełniające o wybranych kategoriach finansowych (kolumna od 10.1 do 10.11)

stanowią informacje uzupełniające względem pozycji opisanych powyżej. Zostały przedstawione w WPF zgodnie z obowiązującym stanem faktycznym, na podstawie zawartych umów i porozumień.

WÓJT GMINY  
Dariusz Puzkiel

